

# הכנת קובץ כתובות לרשימת תפוצה בפורמט המתאים למערכת מכתב בקליק

ערך: ארז גתי  
בתאריך: 2-8-2016

# הכנת קובץ כתובות לרשימת תפוצה

Excel - csv comma delimited from excel מבארי תפוצה 10

בית | קובץ | הוספה | פריסת עמוד | נוסחאות | נתונים | סקירה | תצוגה

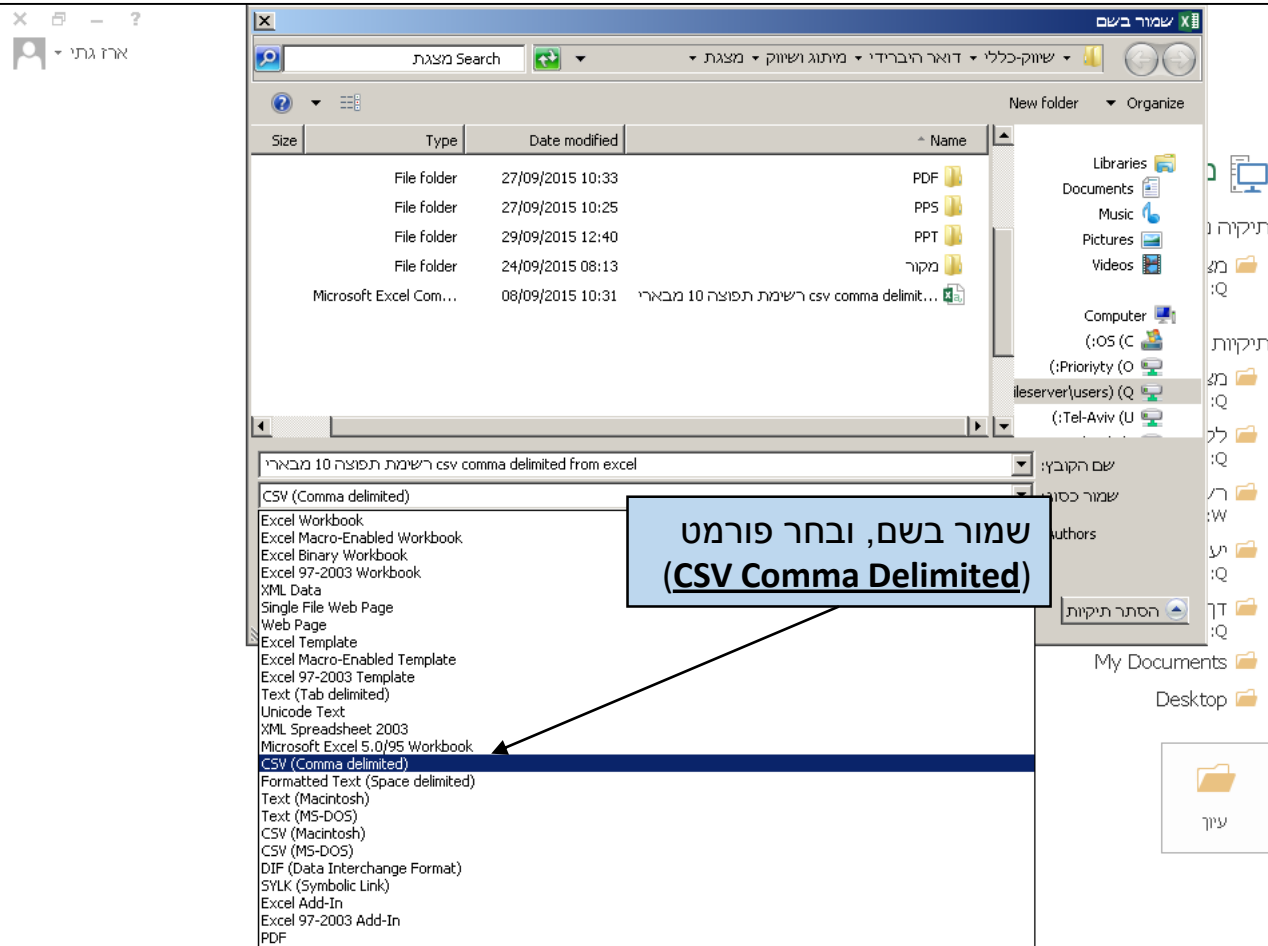
גזור | העתק | מברשת עיצוב | הדבק | לוח | גופן | יישור

A-Z | מסומן | חפש | מייך | וסנן | ובחר | עריכה

A1 | X | ✓ | fx

	G	F	E	D	C	B	A	
1			8513500	דואר	נע	הנג	בארי	ארז
2			8513501	דואר	נע	הנג	בארי	הלל
3			8513502	דואר	נע	הנג	בארי	אלון
4			8513503	דואר	נע	הנג	בארי	אבני
5			8513504	דואר	נע	הנג	בארי	משאש
6			8513505	דואר	נע	הנג	בארי	חידד
7			8513506	דואר	נע	הנג	בארי	סוכמן
8			8513507	דואר	נע	הנג	בארי	גל
9			8513508	דואר	נע	הנג	בארי	גיב
10			8513509	דואר	נע	הנג	בארי	עמרי
11								
12								
13								
14								
15								
16								
17								
18								
19								
20								
21								
22								
23								
24								
25								

ניתן להכין באקסל, אין חובה למבנה מסוים.  
שדות נפרדים (רצוי):  
 שם פרטי, שם משפחה, כתובת, יישוב, מיקוד  
שדות נפרדים (חובה):  
 שם, כתובת, יישוב, מיקוד




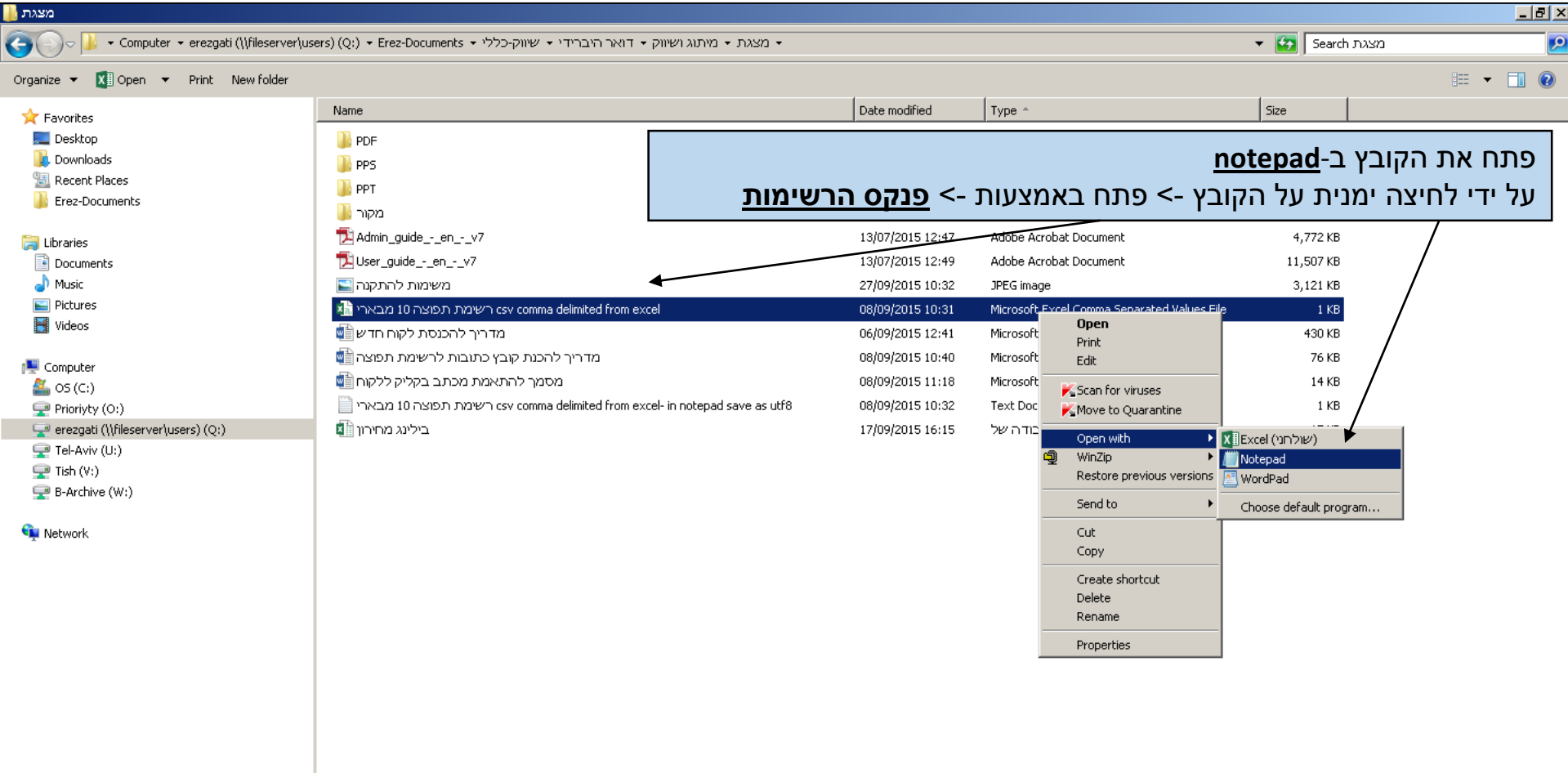
## שמירה בשם

OneDrive 

מחשב 

חוסף מיקום 

- 
- מידע
- חדש
- פתח
- שמור
- שמירה בשם
- הדפס
- שתף
- יצא
- סגור
- חשבון
- אפשרויות

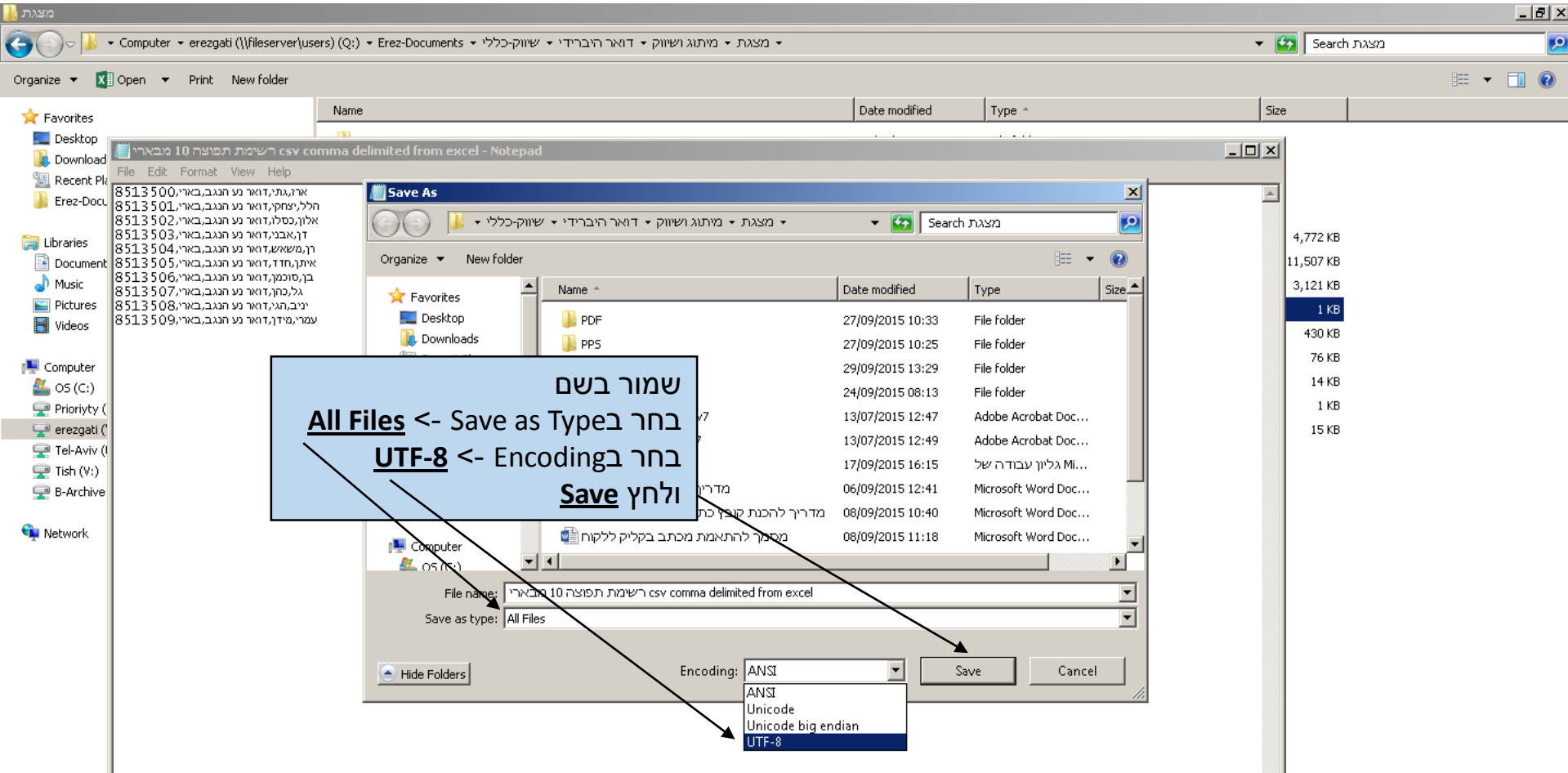


מצגת  
 Computer > erezgati (\\fileserv\users) (Q:) > Erez-Documents > שווק-כללי > דואר היברידי > מיתוג ושיווק > מצגת

Organize > Open > Print > New folder

**notepad**  
 פתח את הקובץ ב-  
 על ידי לחיצה ימנית על הקובץ -> פתח באמצעות -> פנקס הרשימות

Name	Date modified	Type	Size
PDF			
PP5			
PPT			
מקור			
Admin_guide_-_en_-_v7	13/07/2015 12:47	Adobe Acrobat Document	4,772 KB
User_guide_-_en_-_v7	13/07/2015 12:49	Adobe Acrobat Document	11,507 KB
משמורת להתקנה	27/09/2015 10:32	JPEG image	3,121 KB
מבארי 10 תפוצה csv comma delimited from excel	08/09/2015 10:31	Microsoft Excel Comma Separated Values File	1 KB
מדריך להכנסת לקוח חדש	06/09/2015 12:41	Microsoft	430 KB
מדריך להכנת קובץ כתובות לרשימת תפוצה	08/09/2015 10:40	Microsoft	76 KB
מסמך להתאמת מכתב בקליק ללקוח	08/09/2015 11:18	Microsoft	14 KB
מבארי 10 תפוצה csv comma delimited from excel- in notepad save as utf8	08/09/2015 10:32	Text Doc	1 KB
בילינג מחירון	17/09/2015 16:15	בדולר ישל	



The screenshot shows a Windows Explorer window displaying a folder named 'מצגת' (Presentation) containing several folders (PDF, PPS) and files. A 'Save As' dialog box is open over the Explorer, with the file name 'רשימת תפוצה 10 מבראי' and 'All Files' selected as the file type. The 'Encoding' dropdown menu is open, showing 'ANSI', 'Unicode', 'Unicode big endian', and 'UTF-8' (which is highlighted).

**שומר בשם**  
**בחר ב Type** <- Save as All Files  
**בחר ב Encoding** <- UTF-8  
**ולחץ** Save